

GENERALFORSAMLING

MANDAG DEN 11. MARTS KL. 19.30

MULTIHUSET ØSTER HURUP

VELKOMMEN



- ▶ Dagsordenen for den ordinære generalforsamling skal mindst omfatte følgende punkter:
- ▶
 - ▶ 1. Valg af dirigent
 - ▶ 2. Bestyrelsens beretning
 - ▶ 3. Det reviderede regnskab forelægges til godkendelse
 - ▶ 4. Budget for det/de kommende år forelægges til godkendelse
 - ▶ 5. Behandling af indkomne forslag
 - ▶ 6. Valg af medlemmer og suppleanter til bestyrelsen
 - ▶ 7. Valg af revisorer og revisorsuppleanter
 - ▶ 8. Eventuelt



Øster Hurup Vandværk

Godt vand fra Øster Hurup Vandværk



VALG AF DIRIGENT

Bestyrelsen peger på Erik Damgaard



Øster Hurup Vandværk

Godt vand fra Øster Hurup Vandværk



- ▶ Dagsordenen for den ordinære generalforsamling skal mindst omfatte følgende punkter:
- ▶
 - ▶ 1. Valg af dirigent
 - ▶ 2. Bestyrelsens beretning
 - ▶ 3. Det reviderede regnskab forelægges til godkendelse
 - ▶ 4. Budget for det/de kommende år forelægges til godkendelse
 - ▶ 5. Behandling af indkomne forslag
 - ▶ 6. Valg af medlemmer og suppleanter til bestyrelsen
 - ▶ 7. Valg af revisorer og revisorsuppleanter
 - ▶ 8. Eventuelt



BESTYRELSES BERETNING



BESTYRELSENS ARBEJDE

- ✓ 6 bestyrelsesmøder
Årshjul med temaer
investeringsplan
- ✓ Deltagelse på kursuser – messer
mv.
- ✓ Driftsudvalget mødes ca. 1 gang
pr. måned.
Formand, Næstformand, Kassere
Vandværksbestyr
- ✓ 1 ansat
Bestyrelsen hjælper ved ferie mv.

Bestyrelsen

Jan Andersen

Bestyrelsesformand
Hedegårdevej 23, Ø. Hurup
9560 Hadsund
Tlf. 6137 2980
E-mail: jan.a@beskedboks.dk

Kaj Sørensen

Bestyrelsesmedlem
Nyvej 13 st. th.
8920 Randers NV
Tlf. 6053 0901
E-mail: agkajs@gmail.com

Mark Pedersen

Næstformand
Bønderskovvej 7, Als
9560 Hadsund
Tlf. 2016 0886
E-mail: bonderskovgaard@yahoo.dk

Rene Klitgård

Kasserer
Langerimsvej 110, Ø. Hurup
9560 Hadsund
Tlf. 4081 8413
E-mail: klitgaard75@gmail.com

Peter Steen

Bestyrelsesmedlem
Kærvej 77, Veddum
9560 Hadsund
Tlf. 4092 7319
E-mail: petersteen70@live.com

Tinna Jellesen

Sekretær
Rønningen 4, Ø. Hurup
9560 Hadsund
Tlf. 2048 2212
E-mail: tj@hurup-vestergaard.dk

Claus Pedersen

Bestyrelsesmedlem
Rønholtvej 19, Veddum
9560 Hadsund
Tlf. 2024 5245
E-mail: claus-fendt@live.dk

	2020	2021	2022	2023	2024	2025	2026
Formand	31.836 kr.	32.473 kr.	45.000 kr.	45.900 kr.	46.818 kr.	47.754 kr.	48.709 kr.
Næstformand	5.837 kr.	5.954 kr.	6.073 kr.	6.194 kr.	6.318 kr.	6.445 kr.	6.573 kr.
Kasserer	23.877 kr.	24.355 kr.	24.842 kr.	25.338 kr.	25.845 kr.	26.362 kr.	26.889 kr.
sekretær	5.837 kr.	5.954 kr.	6.073 kr.	6.194 kr.	6.318 kr.	6.445 kr.	6.573 kr.
bestyrelsesmedlem	2.653 kr.	2.706 kr.	2.760 kr.	2.815 kr.	2.872 kr.	2.929 kr.	2.988 kr.
bestyrelsesmedlem	2.653 kr.	2.706 kr.	2.760 kr.	2.815 kr.	2.872 kr.	2.929 kr.	2.988 kr.
bestyrelsesmedlem	2.653 kr.	2.706 kr.	2.760 kr.	2.815 kr.	2.872 kr.	2.929 kr.	2.988 kr.
	75.346 kr.	76.853 kr.	90.268 kr.	92.073 kr.	93.915 kr.	95.793 kr.	97.709 kr.



Øster Hurup Vandværk

Godt vand fra Øster Hurup Vandværk


Antal forbrugere	
Fastboende Øster Hurup	527
Sommerhuse	1862
Rønholt området	102
Møgelholt	39
Ubebygget grunde	40
Total	2570

Husk vandet, kroppen har brug for det

Omkring 60 pct. af kroppen består af vand. Mange processer i kroppen er afhængige af, at vi får drukket nok vand.

Anbefaling

Til sunde og raske, der har et almindeligt aktivitetsniveau, er anbefalingen, at man drikker 1,5-2 liter vand i døgnet.



Kilde: www.herlevhospital.dk.



Øster Hurup Vandværk

Godt vand fra Øster Hurup Vandværk

VANDMÆNGDE

År - Øster Hurup Vandværk	2019	2020	2021	2022	2023
Oppumpet mængde	182.268	190.072	192.599	202.273	199.215
solgt	176.170	183.083	188.606	187.546	190.216
svind %	3,35%	3,68%	2,07%	7,28%	4,52%
År - forbrugerejet vandværker DK				2022	2023
Oppumpet mængde				166.985.066	150.774.837
solgt				156.799.242	139.990.649
svind %				6,10%	7,15%

	vandpris incl. Moms	Stat afgift incl moms	vandpris incl. Moms total	fast bodrag incl moms	Pris for 150 m3 vand
Mariagerfjord vand	5,65 kr.	7,96 kr.	13,61 kr.	790,74 kr.	2.832,24 kr.
Øster Hurup vandværk	4,25 kr.	7,96 kr.	12,21 kr.	875,00 kr.	2.706,50 kr.
Veddum Vandværk	3,69 kr.	7,96 kr.	11,65 kr.	1.150,00 kr.	2.897,50 kr.
Hadsund vandværk	4,08 kr.	7,96 kr.	12,04 kr.	1.063,75 kr.	2.869,75 kr.
Mariager vand	4,00 kr.	7,96 kr.	11,96 kr.	1.125,00 kr.	2.919,00 kr.



Øster Hurup Vandværk

Godt vand fra Øster Hurup Vandværk



VI HAR ARBEJDET MED I 2023....



Vi slukker tørsten!
 På torvet - Ved turistkontoret
 Ved cykelrastepladsen mellem Als og Øster Hurup

God sommer
 Øster Hurup Vandværk

3 grunde til at vælge vand fra hanen over flaskevand

Miljøet Pris Sundhed



Samarbejde skaber resultater

Figur 3: Scenarie 3: Matrikelgrænser, boringsplaceringer, afgrænsning af BNBO samt forslag til BNBO-afgrænsning tilpasset til brugsgrænser.

ARBEJDE I 2023 FORSAT

- ✓ Ledningsarbejde
Gl. hedegårdevej
Hedegård Nord
Rugvænget
Stenkisten
- ✓ Hovedledning udskiftning
Beklager ulemperne
- ✓ På vandværk
Nye pumper Haslegård vandværk
- ✓ Boringer
Hylt boring 2-4 gennemgået
- ✓ Ny anlæg
Tranvej tilsluttet
- ✓ Beredskab
kloakledning brud på Haslegård
- ✓ Alle lovpligtig vandprøver er taget



Øster Hurup Vandværk

Godt vand fra Øster Hurup Vandværk

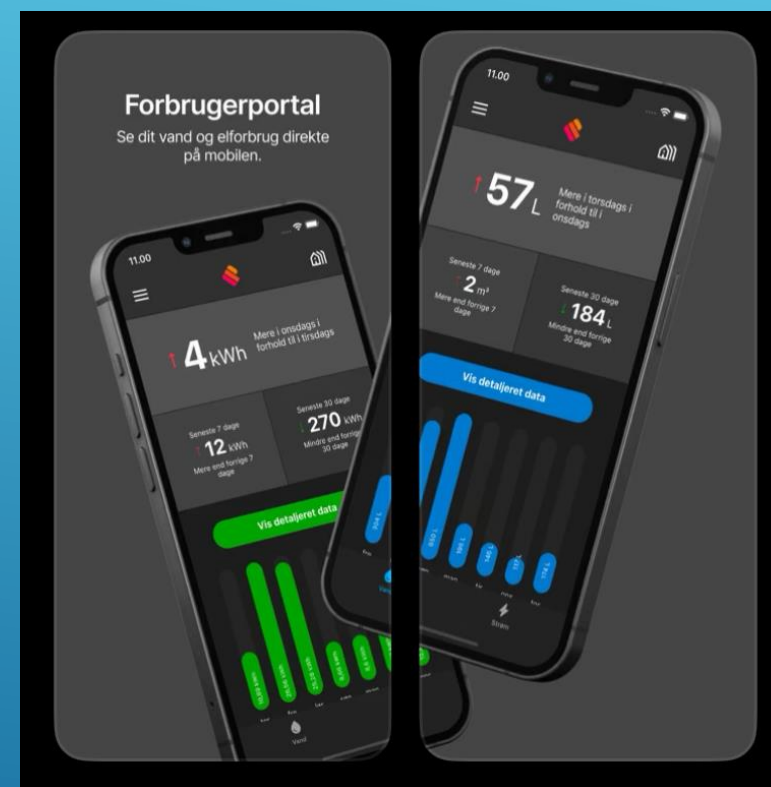
SGS		ilac-MRA		DANAK TEST Reg.nr. 401		ANALYSERAPPORT 501010		
Øster Hurup Vandværk AMBA Thaliavej 6 9560 Hadsund Martin Bech				Version: 1		Sagen:		
				Rekv. nr:		29.01.2024		
				Genereret:		29.01.2024		
				Bilag:				
LAB nr: 24-00498, Prøve nr. 613023		Prøvetager: KJA, SGS Analytics Denmark A/S		Prøvetagningsmetode: M-0061 DS/ISO 5667 Straksprøve				
Prøvemærkning:		Prøvetagningsperiode: 09.01.2024 09:05 - 09.01.2024 09:10		Prøvetagningssted: Kystvejen 51, 9560, Brugsen, køkken				
Prøvetype: Drikkevandskontrol, taphane - Gruppe A parametre		Analyseperiode: 09.01.2024 - 29.01.2024						
Prøvested: Ø. Hurup VV (Hylt) - Jupiter 71581								
Grænseværdier: Miljøministeriet, BEK nr 1023 af 29.06.2023								
Analyseparameter	Resultat	Min	Max	Udenfor	D.L.	Metode/Reference	+/-	
Smag	Ingen	-	-			*Organoleptisk	-	
Lugt	Ingen	-	-			*Organoleptisk	-	
pH	7.7 pH	7	8.5		0.05	M-0010 DS/EN/ISO 10523:2012	10%	
Temperatur	6.2 °C	-	-		0.1	TERMOMETER	10%	
Ledningsevne	53 mS/m	30	250		0.5	M-0009 DS 27888:2003	10%	
Kimtal 22°C	18 pr. mL	-	200		1	M-0030 DS/EN ISO6222	lg0.15	
Coliforme bakterier	<1 pr. 100mL	-	<1		1	M-0032 Colilert	lg0.25	
E. Coli	<1 pr. 100mL	-	<1		1	M-0032 Colilert	lg0.25	
Farve Pt	3 mg/L	-	15		1	M-0007 DS/EN ISO 7887	15%	
Turbiditet	0.12 FTU	-	1		0.05	M-0011 DS/EN ISO 7027-1:2016	10%	
Jern	0.161 mg/L	-	0.2		0.002	M-0139 ReM018/ICP	10%	
Enterokokker	<1 pr. 100mL	-	<1		1	M-0135 ISO 7899-2	lg0.11	
Bemærkninger: Der er ikke fundet resultater uden for de anførte min- og maxgrænser.								
LAB nr: 24-00499, Prøve nr. 613028		Prøvetager: KJA, SGS Analytics Denmark A/S		Prøvetagningsmetode: M-0061 DS/ISO 5667 Straksprøve				
Prøvemærkning:		Prøvetagningsperiode: 09.01.2024 09:05 - 09.01.2024 09:10		Prøvetagningssted: Kystvejen 51, 9560, Brugsen, køkken				
Prøvetype: Drikkevandskontrol, taphane - Gruppe B parametre		Analyseperiode: 09.01.2024 - 29.01.2024						
Prøvested: Ø. Hurup VV (Hylt) - Jupiter 71581								
Grænseværdier: Miljøministeriet, BEK nr 1023 af 29.06.2023								
Analyseparameter	Resultat	Min	Max	Udenfor	D.L.	Metode/Reference	+/-	
NVOC	2.1 mg/L	-	4		0.1	M-0097 DS/EN 1484	10%	
Natrium	23 mg/L	-	175		0.3	M-0139 ReM018/ICP	10%	
Ammonium	<0.02 mg/L	-	0.05		0.02	M-0014 DS 224	10%	
Mangan	0.001 mg/L	-	0.05		0.001	M-0139 ReM018/ICP	10%	
Klorid	32 mg/L	-	250		0.5	M-0018 DS/EN/ISO 10304	10%	
Sulfat	12 mg/L	-	250		0.5	M-0018 DS/EN/ISO 10304	10%	
Nitrat	2.2 mg/L	-	50		0.3	M-0018 DS/EN/ISO 10304	10%	
Fluorid	0.22 mg/L	-	1.5		0.05	M-0018 DS/EN/ISO 10304	15%	
Nitrit	0.004 mg/L	-	0.1		0.001	M-0015 DS 222	10%	
Bemærkninger: Der er ikke fundet resultater uden for de anførte min- og maxgrænser.								

ARBEJDE 2024



- ✓ Elektronisk vandure installeret
App løsning til forbrugerne
- ✓ Udbygning af det digitale vandværk
- ✓ Solceller monteres på vandværket
Ladestander til el-bil
- ✓ BNBO færdiggøres
Sikring af fremtidens vandforsyning
- ✓ Ledningsnet Hestehaven

Så kom Øster Hurup Vandværk med på den digitale rejse!! Vandværket har i dag installeret 8stk AVK VIDI Positioner på skydeventiler, monteret strategiske steder, i forsyningsnettet. AVK VIDI Positioner er en batteridrevet enhed, der registrerer en skydeventils åbningsgrad og overfører data trådløst. Enheden installeres sammen med en AVK-garniture på en skydeventil. Efter installation og aktivering sender den information om ventilens åbningsgrad til AVK VIDI Cloud-plattformen eller til tredjepartssoftware (fx SCADA eller GIS). AVK VIDI Positioner leverer værdifuld information til vandværket ved monitorering og angivelse af ventilernes åbningsgrad. Baseret på denne information kan vandværket optimere driften af forsyningsnettet, forlænge enhedernes levetid og effektivt reducere vandspild. Vi er stolte over, at være valgt som leverandør, af vores Smart Water produkter, til Øster Hurup Vandværk. Næste skridt til at gøre Øster Hurup Vandværk til ét af de meste digitale vandværker, er installation af yderligere AVK VIDI Positioner, samt AVK VIDI Tryk Transmitter, for tryk overvågning i ledningsnettet.



Øster Hurup Vandværk

Godt vand fra Øster Hurup Vandværk



- ▶ Dagsordenen for den ordinære generalforsamling skal mindst omfatte følgende punkter:
- ▶
 - ▶ 1. Valg af dirigent
 - ▶ 2. Bestyrelsens beretning
 - ▶ 3. Det reviderede regnskab forelægges til godkendelse
 - ▶ 4. Budget for det/de kommende år forelægges til godkendelse
 - ▶ 5. Behandling af indkomne forslag
 - ▶ 6. Valg af medlemmer og suppleanter til bestyrelsen
 - ▶ 7. Valg af revisorer og revisorsuppleanter
 - ▶ 8. Eventuelt

REGNSKAB 2023

Resultatopgørelse 1. januar - 31. december

Note	2023	Budget	2022	Budget
		2023		2024
2 Nettoomsætning	2.091.801	2.227	2.181.036	2.143
3 Andre eksterne omkostninger	-1.237.582	-1.071	-981.722	-1.013
Bruttoresultat	854.219	1.156	1.199.314	1.130
8 Personaleomkostninger	-557.496	-608	-471.477	-500
9 Af- og nedskrivninger af materielle anlægsaktiver	-565.400	-548	-540.839	-630
Resultat før finansielle poster	-268.677	0	186.998	0
10 Andre finansielle poster	268.677	0	-186.998	0
Årets resultat	0	0	0	0
Forslag til resultatdisponering:				
Disponeret i alt	0	0	0	0

Noter

	2023	Budget 2023	2022	Budget 2024
1. Virksomhedens væsentligste aktiviteter				
Aktiviteten består udelukkende af produktion og levering af rent drikkevand til værkets forbrugere.				
2. Nettoomsætning				
Vandforbrug	588.687	632	478.486	632
Fast afgift	1.839.942	1.809	1.701.107	1.809
Tilslutningsbidrag	38.440	96	192.200	96
Tilslutning Møgelholt Vandværk	0	0	43.558	0
Refusion aflæsningsudgifter	40.147	35	36.560	35
Gebyrer	122.465	150	142.145	140
Årets overdækning	-537.880	-495	-413.020	-569
	2.091.801	2.227	2.181.036	2.143
3. Andre eksterne omkostninger				
Produktionsomkostninger, jf. note 4	822.013	705	641.068	620
Bilomkostninger, jf. note 5	55.531	30	42.747	40
Lokaleomkostninger, jf. note 6	34.514	33	28.151	33
Administrationsomkostninger, jf. note 7	325.524	303	269.756	320
	1.237.582	1.071	981.722	1.013
4. Produktionsomkostninger				
El	120.140	275	268.779	200
Vedligeholdelse af ledningsnet	330.307	200	102.568	200
Vedligeholdelse af produktionsanlæg	242.722	100	154.411	100
Mindre nyanskaffelser	11.762	20	3.774	20
Analyser	67.967	60	43.686	50
Ledningsregistrering	49.115	50	67.850	50
	822.013	705	641.068	620

Noter

	2023	Budget 2023	2022	Budget 2024
5. Bilomkostninger				
Brændstof, varebil	19.971	30	18.979	40
Forsikring og vægtafgift, varebil	12.955	0	9.731	0
Vedligeholdelse, varebil	22.605	0	14.037	0
	55.531	30	42.747	40
6. Lokaleomkostninger				
Varme	19.281	18	13.184	18
Vedligeholdelse	1.441	10	723	10
Renovation, skadedyrsbekæmpelse	13.792	5	14.244	5
	34.514	33	28.151	33
7. Administrationsomkostninger				
Kontorartikler	4.742	1	3.556	1
Edb-omkostninger	14.917	30	14.757	30
Telefon og internet	38.525	35	33.866	35
Administration, porto m.v.	58.743	35	31.654	35
Regnskabs- og bogholderimæssig assistance	131.495	135	112.825	140
Forsikringer	12.779	10	10.039	10
Kontingenter	25.147	25	24.853	25
Kursusomkostninger	11.093	10	3.756	10
Personaleomkostninger	456	0	6.067	0
Møder og generalforsamling	36.933	20	32.216	32
Tab på forbrugere	-9.306	2	-3.833	2
	325.524	303	269.756	320

Noter

	2023	Budget 2023	2022	Budget 2024
8. Personalemkostninger				
Lønninger og gager	546.671	608	558.894	500
Andre omkostninger til social sikring	10.825	0	11.431	0
Refusion sygedagpenge	0	0	-98.848	0
	557.496	608	471.477	500
Bestyrelse	92.072	0	90.266	0
Gennemsnitligt antal beskæftigede medarbejdere	2	0	2	0
9. Af- og nedskrivninger af materielle anlægsaktiver				
Afskrivning på bygninger	14.144	14	14.144	14
Afskrivning på borer	29.834	30	29.834	30
Afskrivning på maskinanlæg	76.504	72	72.276	72
Afskrivning på ledningsnet	393.309	380	370.307	462
Afskrivning andre maskiner og inventar	51.609	52	54.278	52
	565.400	548	540.839	630
10. Andre finansielle poster				
Renter, pengeinstitutter	2.012	0	-27.698	0
Renter, obligationer	9.459	0	10.319	0
Diverse	-273	0	-100	0
Indexering feriepenge	0	0	-1.018	0
Udbytte porteføljeaktier	2.317	0	2.574	0
Kursregulering af værdipapirer, der er omsætningsaktiver	255.162	0	-171.075	0
	268.677	0	-186.998	0

Noter

	31/12 2023	31/12 2022
11. Grunde, bygninger, borer og installationer		
Kostpris 1. januar 2023	8.183.212	8.183.212
Tilgang i årets løb	84.550	0
Kostpris 31. december 2023	8.267.762	8.183.212
Af- og nedskrivninger 1. januar 2023	-6.581.296	-6.465.042
Årets afskrivninger	-120.482	-116.254
Af- og nedskrivninger 31. december 2023	-6.701.778	-6.581.296
Regnskabsmæssig værdi 31. december 2023	1.565.984	1.601.916
12. Ledningsnet		
Kostpris 1. januar 2023	28.617.776	30.655.371
Tilgang i årets løb	920.060	1.009.405
Afgang i årets løb	-2.756.500	-1.534.500
Kostpris 31. december 2023	26.781.336	30.130.276
Af- og nedskrivninger 1. januar 2023	-18.504.466	-21.181.159
Årets afskrivninger	-393.309	-370.307
Tilbageførsel af af- og nedskrivninger på afhændede aktiver	2.756.500	1.534.500
Af- og nedskrivninger 31. december 2023	-16.141.275	-20.016.966
Regnskabsmæssig værdi 31. december 2023	10.640.061	10.113.310

REGNSKAB 2023

Passiver

Note	2023	2022
Egenkapital		
Egenkapital i alt	0	0
Gældsforpligtelser		
15 Overdækning	16.560.843	16.022.963
Langfristede gældsforpligtelser i alt	16.560.843	16.022.963
Modtagne forudbetalinger fra kunder	1.215.872	1.090.698
Leverandører af varer og tjenesteydelser	71.988	169.140
16 Anden gæld	2.020.065	1.814.138
Kortfristede gældsforpligtelser i alt	3.307.925	3.073.976
Gældsforpligtelser i alt	19.868.768	19.096.939
Passiver i alt	19.868.768	19.096.939

Balance 31. december

Aktiver

Note	2023	2022
Anlægsaktiver		
11 Grunde, bygninger, borer og installationer	1.565.984	1.601.916
12 Ledningsnet	10.640.061	10.113.310
13 Andre anlæg, driftsmateriel og inventar	173.765	225.374
Materielle anlægsaktiver i alt	12.379.810	11.940.600
Anlægsaktiver i alt	12.379.810	11.940.600
Omsætningsaktiver		
Råvarer og hjælpematerialer	217.120	201.852
Varebeholdninger i alt	217.120	201.852
Tilgodehavender fra salg og tjenesteydelser	2.657.647	1.947.215
Andre tilgodehavender	0	252.785
Tilgodehavender i alt	2.657.647	2.200.000
14 Værdipapirer	3.222.512	3.002.961
Værdipapirer i alt	3.222.512	3.002.961
Likvide beholdninger	1.391.679	1.751.526
Omsætningsaktiver i alt	7.488.958	7.156.339
Aktiver i alt	19.868.768	19.096.939



Øster Hurup Vandværk

Godt vand fra Øster Hurup Vandværk

	<u>31/12 2023</u>	<u>31/12 2022</u>
13. Andre anlæg, driftsmateriel og inventar		
Kostpris 1. januar 2023	628.141	628.141
Afgang i årets løb	<u>-26.013</u>	<u>0</u>
Kostpris 31. december 2023	<u>602.128</u>	<u>628.141</u>
Af- og nedskrivninger 1. januar 2023	-402.767	-348.489
Årets afskrivninger	-51.609	-54.278
Tilbageførsel af af- og nedskrivninger på afhændede aktiver	<u>26.013</u>	<u>0</u>
Af- og nedskrivninger 31. december 2023	<u>-428.363</u>	<u>-402.767</u>
Regnskabsmæssig værdi 31. december 2023	<u>173.765</u>	<u>225.374</u>
14. Værdipapirer		
Stjerneinvest Fri SparNord A/S	2.642.252	2.418.125
Aktier SparNord Bank A/S	70.356	70.224
Obligationer Nykredit	<u>509.904</u>	<u>514.612</u>
	<u>3.222.512</u>	<u>3.002.961</u>
15. Overdækning		
Saldo 1. januar 2023	16.022.963	15.609.943
Årets over-/underdækning	<u>537.880</u>	<u>413.020</u>
	<u>16.560.843</u>	<u>16.022.963</u>
16. Anden gæld		
Moms	712.512	547.668
A-skat og arbejdsmarkedsbidrag	72.515	59.445
ATP og andre sociale ydelser	1.816	2.029
Feriepenge	626	632
Feriepengeforpligtelse til funktionærer	12.766	12.517
Skyldig vandskat	<u>1.219.831</u>	<u>1.191.847</u>
	<u>2.020.065</u>	<u>1.814.138</u>



- ▶ Dagsordenen for den ordinære generalforsamling skal mindst omfatte følgende punkter:
- ▶
 - ▶ 1. Valg af dirigent
 - ▶ 2. Bestyrelsens beretning
 - ▶ 3. Det reviderede regnskab forelægges til godkendelse
 - ▶ 4. Budget for det/de kommende år forelægges til godkendelse
 - ▶ 5. Behandling af indkomne forslag
 - ▶ 6. Valg af medlemmer og suppleanter til bestyrelsen
 - ▶ 7. Valg af revisorer og revisorsuppleanter
 - ▶ 8. Eventuelt

Driftsbudget for Øster Hurup Vandværk A.M.B.A 2024 - 2025

	Regnskab 2022	Budget 2024	Fremskrivning 2025	Pr. kbm
Indtægter				
Vandforbrug	478.486	631.700	631.700	
Fast afgift	1.701.107	1.809.100	1.809.100	
Målerleje	0	0	385.500	
Tilslutningsbidrag	192.200	96.100	96.100	
Gebyrer	142.145	140.000	10.000	
Øvrige indtægter	80.118	35.000	35.000	
Indtægter i alt	2.594.056	2.711.900	2.967.400	
Produktionsomkostninger				
Vedligeholdelse og forbedringer ledningsnet	256.979	1.200.000	1.200.000	1,48
Heraf anset som forbedringer/investeringer	0	-900.000	-900.000	0,99
Omkostninger der indgår i driften	256.979	300.000	300.000	0,25
El	268.779	200.000	200.000	0,25
Vandanalyser og boringskontrol	43.686	50.000	50.000	1,97
Ledningsregistrering	67.850	50.000	50.000	0,20
Løn, driftspersonale	381.211	400.000	420.000	0,10
Bilomkostninger	42.747	40.000	40.000	
Mindre nyanskaffelser	3.774	20.000	20.000	5,22
Afskrivninger	540.839	630.000	700.000	
Produktionsomkostninger i alt	1.605.865	1.690.000	1.780.000	
Lokaleomkostninger				
Vedligeholdelse	723	10.000	10.000	
Varme	13.184	18.000	18.000	
Rengøring	14.244	5.000	5.000	
Afskrivninger	0	0	0	
Distributionsomkostninger i alt	28.151	33.000	33.000	
Administrationsomkostninger				
	0	0	0	
Bestyrelse	90.266	100.000	105.000	
Møder og generalforsamling	32.216	32.000	35.000	
Regnskabsassistance	112.825	140.000	140.000	
Porto og gebyrer	31.654	35.000	35.000	
Kontorartikler og telefon	37.422	35.000	35.000	
IT, hjemmeside, server mv.	14.757	30.000	30.000	
Licenser, faglitteratur og kontingenter	24.853	25.000	25.000	
Kursusudgifter	3.756	10.000	10.000	
Forbrugerinformation	0	0	0	
Forsikringer	10.039	10.000	10.000	

INDTÆGTER:

	Antal Forbrugere	Antal afgifter	å kr.	I alt
Fast afgift:				
Fastboende	527	570	700,00	399.000
Sommerhuse	1.862	1.862	700,00	1.303.400
Rønholt	102	102	700,00	71.400
Møgelholt	39	39	700,00	27.300
Ubebyggede grunde	40	40	200,00	8.000
I alt	2.570	2.613		1.809.100

Forbrug:

	Kubikm.			
Fastboende	527	55.000	3,40	187.000
Rønholt	102	16.000	3,40	54.400
Møgelholdt	39	12.000	3,40	40.800
Storforbrugere o/1000 m3	18	65.000	2,50	162.500
Sommerhuse	1.862	55.000	3,40	187.000
		<u>203.000</u>		<u>631.700</u>

Målerleje 2.570 stk. - 0

Anlægsbidrag 5 stk. 19.220 96.100

Driftsbudget for Øster Hurup Vandværk A.M.B.A 2024 - 2025

Øvrige administrationsomkostninger	6.067	1.000	1.000
Tab på debitorer	-3.833	2.000	2.000
Renter	186.998	0	0
Administrationsomkostninger i alt	547.020	420.000	428.000
Omkostninger i alt	2.181.036	2.143.000	2.241.000
Resultat	413.020	568.900	726.400

Likviditet

Resultat	413.020	568.900	726.400
Afskrivninger	540.839	630.000	700.000
Investeringer:			
Ledningsnet	-1.009.405	-900.000	-900.000
Køb af jord (BNBO)	0	-2.000.000	
Boring/Hylt og rense / ny pumpe		0	
Elektroniske vandure		-1.000.000	-1.000.000
	-55.546	-2.701.100	-473.600

Bemærkninger til budget 2024

Likviditeten er foreudsat belastet af køb af jord for ca. 2 mill. Kr. til sikring af BNBO forpligtelser, samt påbegyndelse af udskiftning til fjernaflæsningsure for ca. 1 mill. Kr.

Bemærkninger til budget 2025

Der er forudsat at der opkræves 150 kr. i målerleje af alle forbrugere i 2025, også af dem som ikke har fået skiftet ure. Det vil være administrativt tungt, hvis det kun er forbrugere med nye ure der skal opkræves.

Gebyr for manglende aflæsninger har tidligere udgjort ca. 80.000 kr. 50% nedgang i 2025.

ØSTER HURUP VANDVÆRK

Thaliavej 6, Ø. Hurup, 9650 Hadsund. Tlf. 51 34 89 40

Takstblad 2024

Anlægsbidrag består af:

Hovedanlægsbidrag
Forsyningsledningsbidrag
Stikledningsbidrag

Hovedanlægsbidrag betales i.h.t. fordelingsnøgle.

Fordelingsnøgle:	Forbrugsenheder
Boligenhed (erfamiliebolig, sommerhus, lejlighed), forretning og andre småerhverv.	1,0
Større forbrugere: Erhverv og institution mv. med et årligt forbrug på over 1000 m ³ /år Pr. påbegyndt 1.000 m ³ /år	1,0

Hovedanlægsbidrag pr. forbrugsenhed kr. 4.000,00

Forsyningsledningsbidrag pr. ejendom
I bolig-, forretnings- og sommerhusområde kr. 6.200,00
I industri- og landområde kr. 16.275,00

Stikledningsbidrag pr. stk. (inkl. målerbrønd) 32 og 40 mm. kr. 9.020,00

Større stikledninger - priser oplyses af vandværket

Driftsbidrag

Fast årlig afgift pr. måler/bolig kr. 700,00
Fast årlig afgift pr. ubebygget grund kr. 200,00
Vandafgift forbrug 0 – 1.000 m³. pr. m³ kr. 3,40
Vandafgift forbrug over 1.000 m³. pr. m³ kr. 2,50
Grundvandsafgift pr. m³ kr. 6,37

Gebyrer

Faktureringsgebyr – Forbruger tilmeldt PBS fritaget kr. 40,00
Ejerskiftegebyr kr. 125,00
Genåbningsgebyr excl. faktiske omkostninger kr. 1.000,00
Rykkegebyr (tillægges ikke moms) kr. 100,00
For sent indlevering af selv aflæsningskort (tillægges ikke moms) kr. 225,00
Målerprøvnings af vandure af DANAK prøvelaboratorie kr. 3.000,00

Er fejlvisningen mindre end 4% betales afprøvningen af forbrugeren
Er fejlvisningen større end 4% betales afprøvningen af vandværket
Viser afprøvningen afvigende fejl, fastsætter vandværket, efter forhandling med forbrugeren, forbruget ud fra et skøn over det tidsrum, hvor fejlen skønnes at have foreligget forbrugsmæssigt.
Andet arbejde afregnes efter faktiske omkostninger.
Alle takster er excl. moms

Godkendt af byrådet, den ^{MEK} 12/11 2024.

Dorthe Giørtz



Mariagerfjord
Kommune
Teknik og Miljø
Østergade 22 · 9510 Arden



- ▶ Dagsordenen for den ordinære generalforsamling skal mindst omfatte følgende punkter:
- ▶
 - ▶ 1. Valg af dirigent
 - ▶ 2. Bestyrelsens beretning
 - ▶ 3. Det reviderede regnskab forelægges til godkendelse
 - ▶ 4. Budget for det/de kommende år forelægges til godkendelse
 - ▶ 5. **Behandling af indkomne forslag**
 - ▶ 6. Valg af medlemmer og suppleanter til bestyrelsen
 - ▶ 7. Valg af revisorer og revisorsuppleanter
 - ▶ 8. Eventuelt



Øster Hurup Vandværk

Godt vand fra Øster Hurup Vandværk



- ▶ Dagsordenen for den ordinære generalforsamling skal mindst omfatte følgende punkter:
- ▶
 - ▶ 1. Valg af dirigent
 - ▶ 2. Bestyrelsens beretning
 - ▶ 3. Det reviderede regnskab forelægges til godkendelse
 - ▶ 4. Budget for det/de kommende år forelægges til godkendelse
 - ▶ 5. Behandling af indkomne forslag
 - ▶ 6. Valg af medlemmer og suppleanter til bestyrelsen
 - ▶ 7. Valg af revisorer og revisorsuppleanter
 - ▶ 8. Eventuelt



Øster Hurup Vandværk

Godt vand fra Øster Hurup Vandværk

VALG TIL BESTYRELSEN

2 medlemmer til bestyrelsen for 3 år

- ✓ Rene Klitgård
Villig til genvalg
- ✓ Kaj Sørensen
Villig til genvalg
- ✓ Valg af 1 & 2 Suppleant
2023 Chris Bager
Erik Damgaard

bestyrelsen

§ 9

Selskabets bestyrelse består af 7 medlemmer, valgt blandt medlemmerne for 3 år ad gangen, idet der hvert år på den ordinære generalforsamling afgår skiftevis 3 og 2 og 2 medlemmer. År et for skift er 2022 – 3 personer / 2023-2 personer / 2024- 2 personer.

Der vælges:

3 til bestyrelsen år 1 – generalforsamlingen 2022
2 til bestyrelsen år 2
2 til bestyrelsen år 3



Øster Hurup Vandværk

Godt vand fra Øster Hurup Vandværk

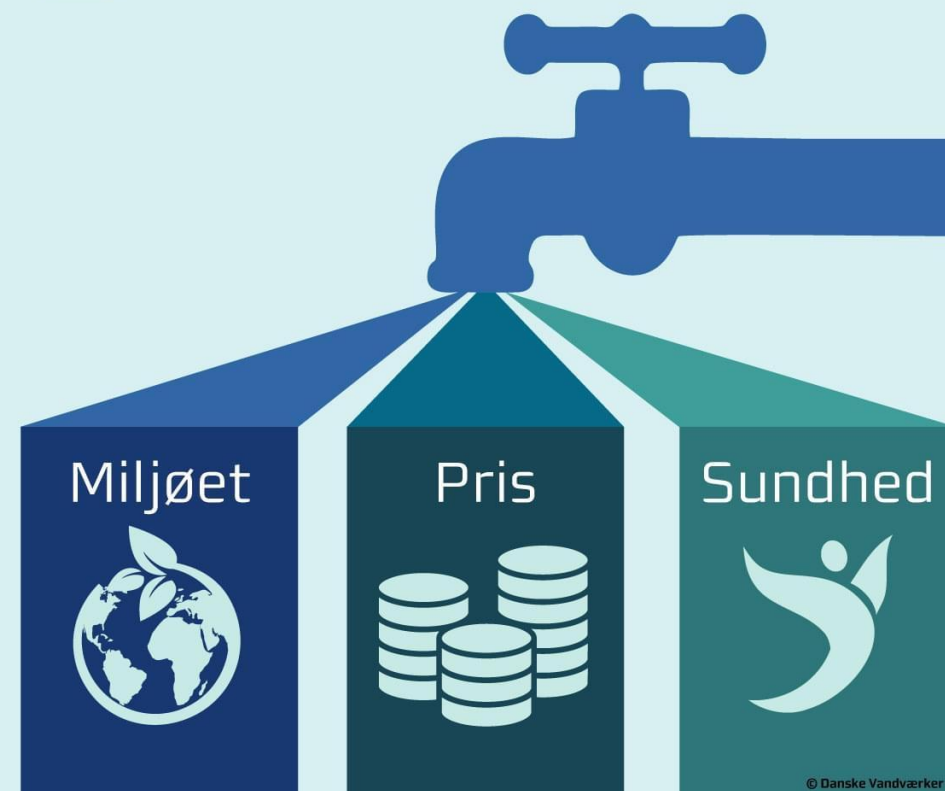


- ▶ Dagsordenen for den ordinære generalforsamling skal mindst omfatte følgende punkter:
- ▶
 - ▶ 1. Valg af dirigent
 - ▶ 2. Bestyrelsens beretning
 - ▶ 3. Det reviderede regnskab forelægges til godkendelse
 - ▶ 4. Budget for det/de kommende år forelægges til godkendelse
 - ▶ 5. Behandling af indkomne forslag
 - ▶ 6. Valg af medlemmer og suppleanter til bestyrelsen
 - ▶ 7. Valg af revisorer og revisorsuppleanter
 - ▶ 8. Eventuelt

VALG AF REVISORER OG REVISORSUPPLEANTER

- ✓ Jens Andersen
Villig til genvalg
- ✓ Paul Madsen
Villig til genvalg
- ✓ Suppleant
2023 Peter Thorup

3 grunde til at vælge
vand fra hanen
over flaskevand



Øster Hurup Vandværk

Godt vand fra Øster Hurup Vandværk



- ▶ Dagsordenen for den ordinære generalforsamling skal mindst omfatte følgende punkter:
- ▶
 - ▶ 1. Valg af dirigent
 - ▶ 2. Bestyrelsens beretning
 - ▶ 3. Det reviderede regnskab forelægges til godkendelse
 - ▶ 4. Budget for det/de kommende år forelægges til godkendelse
 - ▶ 5. Behandling af indkomne forslag
 - ▶ 6. Valg af medlemmer og suppleanter til bestyrelsen
 - ▶ 7. Valg af revisorer og revisorsuppleanter
 - ▶ 8. Eventuelt

KAFFE – BRØD MV.



Vi slukker tørsten!
På torvet - Ved turistkontoret
Ved cykelrastepladsen mellem Als og Øster Hurup

God sommer
Øster Hurup Vandværk